




**COLEGIO DE ESTUDIOS CIENTÍFICOS Y TECNOLÓGICOS  
DEL ESTADO DE SAN LUIS POTOSÍ**

**Estado Analítico de Ingresos Detallado - LDF  
Del 1 de Enero al 30 de Junio de 2023**

Concepto (c)	Ingresos					Diferencia (e)
	Estimado (d)	Ampliaciones / (Reducciones)	Modificado	Devengado	Recaudado	
Ingresos de Libre Disposición						
A. Impuestos	0	0	0	0	0	0
B. Cuotas y Aportaciones de Seguridad Social	0	0	0	0	0	0
C. Contribuciones de Mejoras	0	0	0	0	0	0
D. Derechos	0	0	0	51,624	51,624	51,624
E. Productos	0	0	0	0	0	0
F. Aprovechamientos	0	0	0	0	0	0
G. Ingresos por Ventas de Bienes y Servicios	12,500,000	2,573,021	15,073,021	10,614,519	10,614,519	-1,885,481
H. Participaciones	0	0	0	0	0	0
h1) Fondo General de Participaciones	0	0	0	0	0	0
h2) Fondo de Fomento Municipal	0	0	0	0	0	0
h3) Fondo de Fiscalización y Recaudación	0	0	0	0	0	0
h4) Fondo de Compensación	0	0	0	0	0	0
h5) Fondo de Extracción de Hidrocarburos	0	0	0	0	0	0
h6) Impuesto Especial Sobre Producción y Servicios	0	0	0	0	0	0
h7) 0.136% de la Recaudación Federal Participable	0	0	0	0	0	0
h8) 3.17% Sobre Extracción de Petróleo	0	0	0	0	0	0
h9) Gasolinas y Diésel	0	0	0	0	0	0
h10) Fondo del Impuesto Sobre la Renta	0	0	0	0	0	0
h11) Fondo de Estabilización de los Ingresos de las Entidades Federativas	0	0	0	0	0	0
I. Incentivos Derivados de la Colaboración Fiscal	0	0	0	0	0	0
11) Tenencia o Uso de Vehículos	0	0	0	0	0	0
12) Fondo de Compensación ISAN	0	0	0	0	0	0
13) Impuesto Sobre Automóviles Nuevos	0	0	0	0	0	0
14) Fondo Compensación de Repecos-Intermedios	0	0	0	0	0	0
15) Otros Incentivos Económicos	0	0	0	0	0	0
J. Transferencias	0	0	0	0	0	0
K. Convenios	263,009,186	0	263,009,186	126,835,916	126,835,916	-136,173,270
k1) Otros Convenios y Subsidios	263,009,186	0	263,009,186	126,835,916	126,835,916	-136,173,270
L. Otros Ingresos de Libre Disposición	0	0	0	-13	-13	-13
11) Participaciones en Ingresos Locales	0	0	0	0	0	0
12) Otros Ingresos de Libre Disposición	0	0	0	-13	-13	-13
I. Total de Ingresos de Libre Disposición	275,509,186	2,573,021	278,082,207	137,502,046	137,502,046	-138,007,140

Ingresos Excedentes de Ingresos de Libre Disp.											
Transferencias Federales Etiquetadas											
A. Aportaciones	0	0	0	0	0	0	0	0	0	0	0
a1) Fondo de Aportaciones para la Nómina Educativa y Gasto Operativo	0	0	0	0	0	0	0	0	0	0	0
a2) Fondo de Aportaciones para los Servicios Salud	0	0	0	0	0	0	0	0	0	0	0
a3) Fondo de Aportaciones para la Infr. Social	0	0	0	0	0	0	0	0	0	0	0
a4) Fondo de Aportaciones para el Fortalecimiento de los Municipios y de las Demarcaciones Territoriales del Distrito Federal	0	0	0	0	0	0	0	0	0	0	0
a5) Fondo de Aportaciones Múltiples	0	0	0	0	0	0	0	0	0	0	0
a6) Fondo de Aportaciones para la Educación Tecnológica y de Adultos	0	0	0	0	0	0	0	0	0	0	0
a7) Fondo de Aportaciones para la Seguridad Pública de Estados y del Distrito Federal	0	0	0	0	0	0	0	0	0	0	0
a8) Fondo de Aportaciones para el Fortalecimiento de las Entidades Federativas	0	0	0	0	0	0	0	0	0	0	0
B. Convenios	0	0	0	0	0	0	0	0	0	0	0
b1) Convenios de Protección Social en Salud	0	0	0	0	0	0	0	0	0	0	0
b2) Convenios de Descentralización	0	0	0	0	0	0	0	0	0	0	0
b3) Convenios de Reasignación	0	0	0	0	0	0	0	0	0	0	0
b4) Otros Convenios y Subsidios	0	0	0	0	0	0	0	0	0	0	0
C. Fondos Distintos de Aportaciones	0	0	0	0	0	0	0	0	0	0	0
c1) Fondo para Entidades Federativas y Municipios Productores de Hidrocarburos	0	0	0	0	0	0	0	0	0	0	0
c2) Fondo Minero	0	0	0	0	0	0	0	0	0	0	0
D. Transferencias, Subsidios y Subvenciones, y Pensiones y Jubilaciones	0	0	0	0	0	0	0	0	0	0	0
E. Otras Transferencias Federales Etiquetadas	0	0	0	0	0	0	0	0	0	0	0
II. Total de Transferencias Federales Etiquetadas	0	0	0	0	0	0	0	0	0	0	0
III. Ingresos Derivados de Financiamientos	0	0	0	0	0	0	0	0	0	0	0
A. Ingresos Derivados de Financiamientos	0	0	0	0	0	0	0	0	0	0	0
IV. Total de Ingresos	275,509,186	2,573,021	278,082,207	137,507,747	137,507,747	5,701	5,701	137,507,747	137,507,747	5,701	-138,001,439
Datos Informativos											
1. Ingresos Derivados de Financiamientos con Fuente de Pago de Ingresos de Libre Disposición	0	0	0	0	0	0	0	0	0	0	0
2. Ingresos Derivados de Financiamientos con Fuente de Pago de Transferencias Federales Etiquetadas	0	0	0	0	0	0	0	0	0	0	0
3. Ingresos Derivados de Financiamientos	0	0	0	0	0	0	0	0	0	0	0




ELABORÓ




C.P. OSCAR HIDALGO AMAYA  
COORDINADOR DE RECURSOS FINANCIEROS

REVISÓ



C.P. OMAR SALVADOR GARCÍA OLIVEROS  
ENCARGADO DE LA DIRECCION ADMINISTRATIVA

AUTORIZÓ



LIC. LUIS FERNANDO GARZA GUERRERO  
DIRECTOR GENERAL